

 **Reporte Mensual PYMES** | Diciembre de 2014

- El total financiado a pymes durante diciembre de 2014 asciende a \$ 509 millones.
- Monto total financiado a pymes desde el 2do. semestre de 2002, \$ 20.536 millones (U\$S 3.609 millones).
- Cantidad de pymes financiadas desde el 2do. semestre de 2002, 13.372 empresas.

Totales negociados por instrumento

Período	Acciones		Valores de corto plazo Obligaciones negociables		Fideicomisos Financieros		Cheques de Pago Diferido		Totales por mes
	Emisiones	Monto en \$	Emisiones	Monto en \$	Emisiones	Monto en \$	Emisiones	Monto en \$	Monto en \$
dic-13	-	-	3	49.650.000	2	86.294.368	5.402	286.425.650	422.370.018
ene-14	-	-	1	3.500.000	2	95.793.620	6.073	338.571.638	437.865.258
feb-14	-	-	-	0	-	0	5.560	301.285.055	301.285.055
mar-14	-	-	-	0	-	0	3.549	184.197.406	184.197.406
abr-14	-	-	1	10.000.000	1	28.230.200	4.433	263.863.985	302.094.185
may-14	-	-	-	0	-	0	5.188	383.664.653	383.664.653
jun-14	-	-	-	0	-	0	5.876	511.974.559	511.974.559
jul-14	-	-	2	22.800.000	-	0	6.772	678.844.522	701.644.522
ago-14	-	-	-	0	-	0	6.470	640.283.928	640.283.928
sep-14	-	-	1	15.000.000	1	42.475.550	8.221	800.026.732	857.502.282
oct-14	-	-	2	19.250.000	-	0	7.050	630.385.646	649.635.646
nov-14	-	-	3	32.787.500	1	100.000.000	5.571	484.941.457	617.728.957
dic-14	-	-	1	11.000.000	-	0	5.931	498.161.163	509.161.163
Total 2013 (*)	0	0	16	177.676.000	10	319.405.536	62.946	3.175.805.933	3.672.887.469
Total 2014 (**)	0	0	11	114.337.500	5	266.499.370	70.694	5.716.200.744	6.097.037.614

(**) Enero a Diciembre 2014

(*) Enero a Diciembre 2013

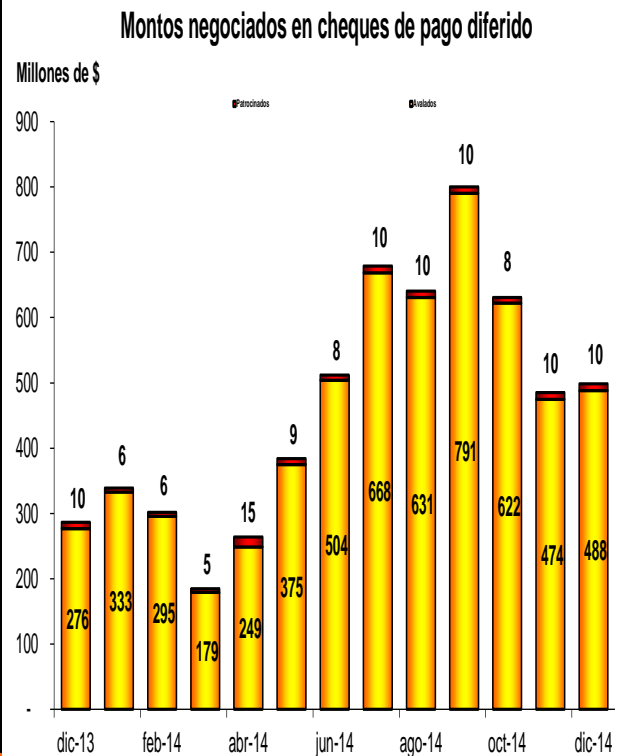
Cheques de pago diferido

Se negociaron 5.931 cheques de pago diferido durante noviembre alcanzando un monto, en ambas modalidades, de \$498 millones.

La tasa promedio para ambos sistemas fue del 24,91%, mientras que las tasas promedio ponderadas del sistema avalado y del patrocinado fueron del 25,23% y 37,60% respectivamente.

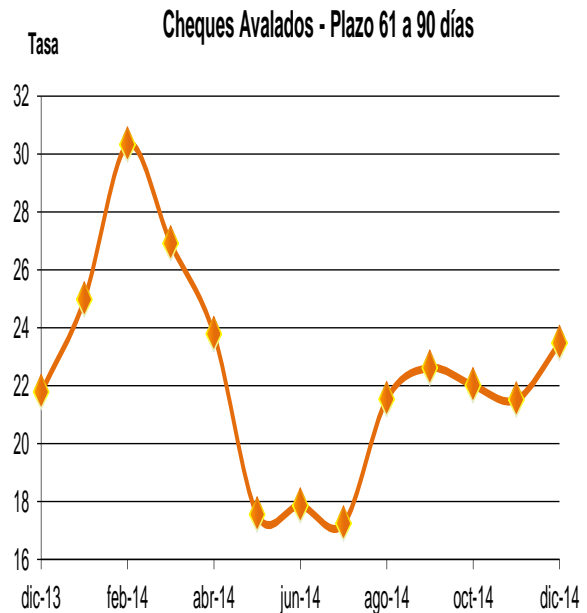
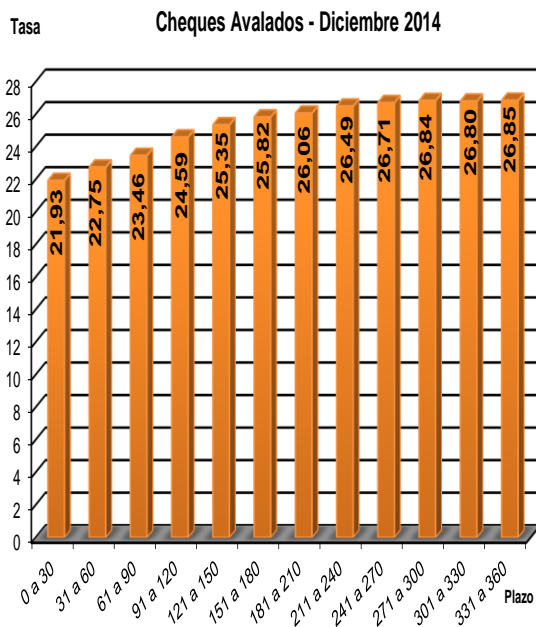
Montos negociados en cheques de pago diferido

Período	Avalado		Patrocinado	
	Montos	# Cheques	Montos	# Cheques
dic-13	276.396.350	5.250	10.029.299	152
ene-14	332.726.093	5.959	5.845.546	114
feb-14	295.460.841	5.476	5.824.214	84
mar-14	179.252.976	3.449	4.944.430	100
abr-14	248.557.384	4.254	15.306.601	179
may-14	374.809.990	5.034	8.854.662	154
jun-14	504.134.420	5.772	7.840.138	104
jul-14	668.465.087	6.636	10.379.435	136
ago-14	630.641.133	6.316	9.642.795	154
sep-14	790.514.865	8.075	9.511.867	146
oct-14	621.986.163	6.931	8.399.483	119
nov-14	474.474.485	5.436	10.466.972	135
dic-14	488.224.682	5.779	9.936.481	152



Tasas ponderadas de cheques de pago diferido

Avalados												
Días de plazo	0 a 30	31 a 60	61 a 90	91 a 120	121 a 150	151 a 180	181 a 210	211 a 240	241 a 270	271 a 300	301 a 330	331 a 360
dic-13	20,44	20,89	21,77	22,26	22,71	22,94	22,88	23,35	24,37	23,78	23,60	25,09
ene-14	23,97	24,10	24,97	24,66	25,11	25,18	25,48	25,72	27,82	28,39	27,45	28,57
feb-14	28,16	28,69	30,32	31,74	32,62	32,96	33,38	34,58	34,92	35,12	35,64	35,61
mar-14	24,31	25,69	26,91	28,28	29,02	29,39	29,70	30,07	30,93	31,73	31,43	33,73
abr-14	21,06	22,19	23,78	24,67	25,09	25,50	25,78	26,65	26,87	28,22	28,72	30,91
may-14	16,04	17,17	17,55	18,06	18,69	19,15	20,10	20,46	21,56	20,72	21,30	21,24
jun-14	16,92	16,91	17,85	18,05	18,89	19,40	19,25	19,91	19,96	21,03	20,98	21,16
jul-14	16,64	17,22	17,23	17,51	17,95	17,98	17,97	18,27	18,29	18,21	18,19	18,51
ago-14	20,52	20,64	21,54	22,98	23,50	23,20	23,86	24,19	24,51	24,42	24,23	23,74
sep-14	21,54	21,91	22,62	24,12	25,05	25,73	25,86	25,95	26,33	26,83	26,99	27,25
oct-14	21,42	21,53	22,01	23,38	24,14	24,64	25,02	25,21	25,44	25,79	25,75	25,93
nov-14	20,47	20,99	21,51	22,97	24,12	24,76	25,27	25,49	25,81	26,11	26,22	26,36
dic-14	21,93	22,75	23,46	24,59	25,35	25,82	26,06	26,49	26,71	26,84	26,80	26,85



Patrocinados								
Días de plazo	0 a 30	31 a 60	61 a 90	91 a 120	121 a 150	151 a 180	181 a 210	211 a 240
dic-13	--	27,02	28,86	28,67	28,06	--	--	--
ene-14	25,00	31,00	28,30	29,62	29,24	--	--	--
feb-14	36,00	39,34	36,32	35,28	35,00	--	--	--
mar-14	39,00	37,24	35,39	34,22	--	--	--	--
abr-14	40,00	38,21	37,88	34,20	38,00	39,43	39,63	39,50
may-14	--	--	37,97	32,95	37,14	41,00	--	--
jun-14	--	--	34,01	32,21	31,54	39,00	40,00	41,00
jul-14	--	--	36,22	33,65	32,44	--	--	--
ago-14	38,00	38,40	40,36	35,04	34,86	--	--	--
sep-14	36,90	36,30	36,98	36,74	36,14	--	--	--
oct-14	38,00	41,60	38,96	38,10	40,20	--	--	--
nov-14	39,00	41,00	37,26	42,03	40,98	43,50	--	--
dic-14	40,00	41,45	38,08	37,54	36,50	--	--	--

Fideicomisos financieros

Los fideicomisos detallados en el cuadro corresponden a fiduciantes pymes:

Colectivos									
Denominación	Sector	Fecha de colocación	Moneda	Monto colocado	Vto.	Garantía	Cant. de empresas	Destino de los fondos	Provincias
Aval Rural XXI	Agropecuario	dic-2013	u\$s	4.452.000	sep-2014	S.G.R.	29	Trigo, maíz, girasol, sorgo y soja.	Córdoba, Buenos Aires, Santa Fe, Entre Ríos y C.A.B.A.
Agroaval XXIII	Agropecuario	dic-2013	u\$s	9.013.000	jun-2014	S.G.R.	42	Soja.	Córdoba, Santa Fe, San Luis, Buenos Aires, Tucumán, Chaco, Santiago del Estero y Salta.
Agroaval XXIV	Agropecuario	ene-2014	u\$s	9.762.000	jun-2014	S.G.R.	144	Soja.	Córdoba, Santa Fe, San Luis, Buenos Aires, Tucumán, Chaco, Santiago del Estero y Salta.
Crece Pecuario II	Agropecuario	abr-2014	\$	12.575.000	oct-2017	-	15	Leche.	Córdoba y Santa Fe.
Aval Rural XXII	Agropecuario	sep-2014	u\$s	5.050.000	oct-2015	S.G.R.	60	Trigo, maíz, girasol, sorgo y soja.	Córdoba, Santa Fe, San Luis, Buenos Aires, Tucumán, Chaco, Santiago del Estero y Salta.

Cantidad de emisiones 2014

3

Cantidad de pymes 2014

219

Total emitido 2014 \$

\$ 133.244.170

Total emitido 2014 USD

USD 16.382.893

Individuales						
Denominación	Sector	Fecha de colocación	Moneda	Monto colocado	Vto.	Garantía
Areco Semillas S.A. II	Agropecuario	ene-2014	\$	17.600.000	jul-2014	-
HAB I	Comercial	abr-2014	\$	15.655.200	oct-2014	-
Granjas Ovoprot I	Agropecuario	nov-2014	\$	100.000.000	may-2021	-
Cantidad de emisiones 2014				3		
Total emitido 2014				\$ 133.255.200		

Obligaciones negociables y valores de corto plazo

Las siguientes emisiones corresponden exclusivamente a obligaciones negociables pymes:

Denominación	Sector	Fecha de colocación	Moneda	Monto colocado	Vto.	Garantía
Savant Pharm S.A. - Serie III	Farmacéutico	04/12/13	\$	36.650.000	27/09/16	-
Plásticos Dise S.A. - Serie II	Industrial y Comercial	12/12/13	\$	9.000.000	20/12/16	-
Actual S.A. - Serie III	Financiera	27/12/13	\$	4.000.000	25/05/17	-
Centro Card S.A. - Serie III	Financiera	03/01/14	\$	3.500.000	29/05/17	-
Tinuviel S.A.	Financiera	14/04/14	\$	10.000.000	27/07/17	-
Cosas Nuestras S.A.	Talabartería	07/07/14	\$	9.050.000	07/01/17	-
Laboratorios Pretty S.A.	Cosmética	16/07/14	\$	13.750.000	16/07/17	-
Be Enterprises	Textil	26/09/14	\$	15.000.000	27/08/18	-
Microlending S.A.	Financiera	02/10/14	\$	15.000.000	02/10/17	-
Sion S.A.	Comunicaciones	24/10/14	\$	4.250.000	24/10/17	-
SBM Créditos S.A.	Financiera	14/11/14	\$	7.437.500	14/05/16	-
Montever S.A.	Comercial	14/11/14	\$	15.000.000	14/05/18	-
Phenix Leasing S.A.	Leasing	21/11/14	\$	10.350.000	21/11/16	-
Construir S.A. - Serie III	Inmobiliaria	16/12/14	\$	11.000.000	20/12/17	-
Total 2013 emitido				\$ 177.676.000		
Total 2014 emitido				\$ 114.337.500		
				USD 31.048.338		
				USD 13.772.441		

Jornadas BCBA *Invertir y Financiarse*

La oficina de Desarrollo Comercial y Pymes de la Bolsa ofrece un programa gratuito sobre financiamiento e inversión en el mercado de capitales para cámaras sectoriales y regionales, cooperativas de servicios, productivas, comerciales y exportadoras, pymes y profesionales de empresas.

Desarrollo Comercial y Pymes

E-mail: consultaspymes@bcba.sba.com.ar

Contacto: Lic. Paula A. Reineri Rossi
(54.11) 4316-7120
www.bcba.sba.com.ar

Se autoriza la reproducción en forma total o parcial del contenido del presente reporte citando la fuente.