

→ **Reporte Mensual PYMES** | Noviembre de 2014

- El total financiado a pymes durante noviembre de 2014 asciende a \$ 617 millones.
- Monto total financiado a pymes desde el 2do. semestre de 2002, \$ 20.027 millones (U\$S 3.607 millones).
- Cantidad de pymes financiadas desde el 2do. semestre de 2002, 13.137 empresas (a octubre 2014).

**Totales negociados por instrumento**

| Período                | Acciones  |             | Valores de corto plazo<br>Obligaciones negociables |                    | Fideicomisos Financieros |                    | Cheques de Pago Diferido |                      | Totales por mes      |
|------------------------|-----------|-------------|--|--------------------|--------------------------|--------------------|--------------------------|----------------------|----------------------|
|                        | Emisiones | Monto en \$ | Emisiones  | Monto en \$        | Emisiones                | Monto en \$        | Emisiones                | Monto en \$          | Monto en \$          |
| nov-13                 | -         | -           | 2  | 20.000.000         | -                        | 0                  | 5.600                    | 316.504.673          | 336.504.673          |
| dic-13                 | -         | -           | 3  | 49.650.000         | 2                        | 86.294.368         | 5.402                    | 286.425.650          | 422.370.018          |
| ene-14                 | -         | -           | 1  | 3.500.000          | 2                        | 95.793.620         | 6.073                    | 338.571.638          | 437.865.258          |
| feb-14                 | -         | -           | -  | 0                  | -                        | 0                  | 5.560                    | 301.285.055          | 301.285.055          |
| mar-14                 | -         | -           | -  | 0                  | -                        | 0                  | 3.549                    | 184.197.406          | 184.197.406          |
| abr-14                 | -         | -           | 1  | 10.000.000         | 1                        | 28.230.200         | 4.433                    | 263.863.985          | 302.094.185          |
| may-14                 | -         | -           | -  | 0                  | -                        | 0                  | 5.188                    | 383.664.653          | 383.664.653          |
| jun-14                 | -         | -           | -  | 0                  | -                        | 0                  | 5.876                    | 511.974.559          | 511.974.559          |
| jul-14                 | -         | -           | 2  | 22.800.000         | -                        | 0                  | 6.772                    | 678.844.522          | 701.644.522          |
| ago-14                 | -         | -           | -  | 0                  | -                        | 0                  | 6.470                    | 640.283.928          | 640.283.928          |
| sep-14                 | -         | -           | 1  | 15.000.000         | 1                        | 42.475.550         | 8.221                    | 800.026.732          | 857.502.282          |
| oct-14                 | -         | -           | 2  | 19.250.000         | -                        | 0                  | 7.050                    | 630.385.646          | 649.635.646          |
| nov-14                 | -         | -           | 3  | 32.787.500         | 1                        | 100.000.000        | 5.571                    | 484.941.457          | 617.728.957          |
| <b>Total 2013 (*)</b>  | <b>0</b>  | <b>0</b>    | <b>16</b>  | <b>177.676.000</b> | <b>10</b>                | <b>319.405.536</b> | <b>62.946</b>            | <b>3.175.805.933</b> | <b>3.672.887.469</b> |
| <b>Total 2014 (**)</b> | <b>0</b>  | <b>0</b>    | <b>10</b>  | <b>103.337.500</b> | <b>5</b>                 | <b>266.499.370</b> | <b>64.763</b>            | <b>5.218.039.581</b> | <b>5.587.876.451</b> |

(\*\*) Enero a Noviembre 2014

(\*) Enero a Diciembre 2013

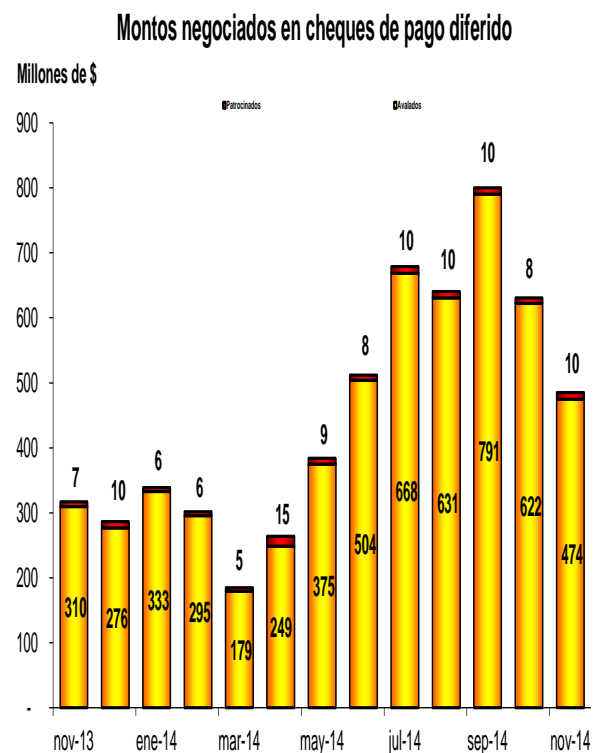
## Cheques de pago diferido

Se negociaron 5.571 cheques de pago diferido durante noviembre alcanzando un monto, en ambas modalidades, de \$484 millones.

La tasa promedio para ambos sistemas fue del 24,04%, mientras que las tasas promedio ponderadas del sistema avalado y del patrocinado fueron del 24,29% y 41,47% respectivamente.

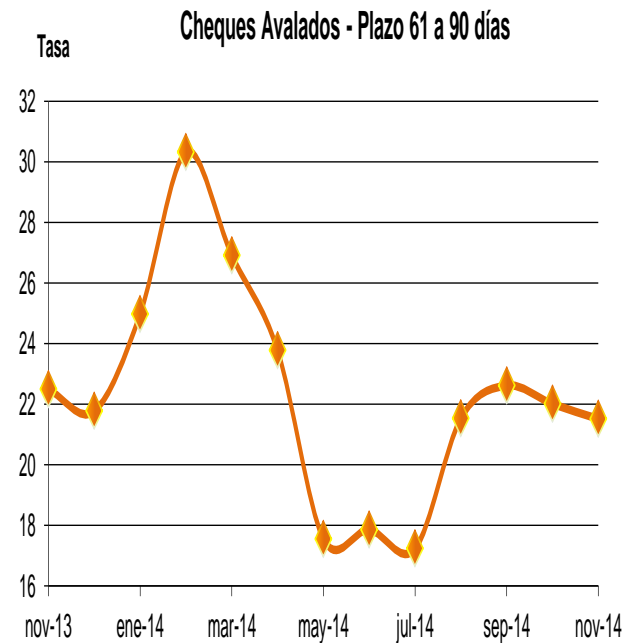
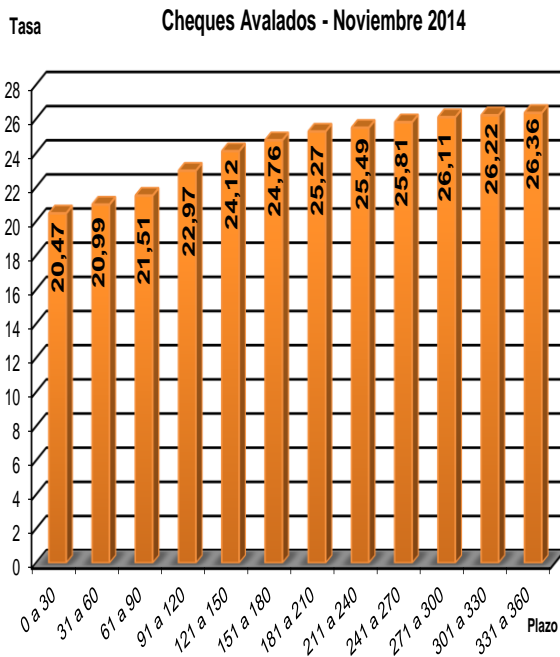
### Montos negociados en cheques de pago diferido

| Período | Avalado     |           | Patrocinado |           |
|---------|-------------|-----------|-------------|-----------|
| Mes     | Montos      | # Cheques | Montos      | # Cheques |
| nov-13  | 309.620.680 | 5.500     | 6.883.993   | 100       |
| dic-13  | 276.396.350 | 5.250     | 10.029.299  | 152       |
| ene-14  | 332.726.093 | 5.959     | 5.845.546   | 114       |
| feb-14  | 295.460.841 | 5.476     | 5.824.214   | 84        |
| mar-14  | 179.252.976 | 3.449     | 4.944.430   | 100       |
| abr-14  | 248.557.384 | 4.254     | 15.306.601  | 179       |
| may-14  | 374.809.990 | 5.034     | 8.854.662   | 154       |
| jun-14  | 504.134.420 | 5.772     | 7.840.138   | 104       |
| jul-14  | 668.465.087 | 6.636     | 10.379.435  | 136       |
| ago-14  | 630.641.133 | 6.316     | 9.642.795   | 154       |
| sep-14  | 790.514.865 | 8.075     | 9.511.867   | 146       |
| oct-14  | 621.986.163 | 6.931     | 8.399.483   | 119       |
| nov-14  | 474.474.485 | 5.436     | 10.466.972  | 135       |



## Tasas ponderadas de cheques de pago diferido

| Avalados      |        |         |         |          |           |           |           |           |           |           |           |           |
|---------------|--------|---------|---------|----------|-----------|-----------|-----------|-----------|-----------|-----------|-----------|-----------|
| Días de plazo | 0 a 30 | 31 a 60 | 61 a 90 | 91 a 120 | 121 a 150 | 151 a 180 | 181 a 210 | 211 a 240 | 241 a 270 | 271 a 300 | 301 a 330 | 331 a 360 |
| nov-13        | 21,25  | 21,14   | 22,49   | 22,71    | 23,37     | 23,61     | 23,74     | 24,91     | 25,05     | 24,77     | 24,78     | 25,96     |
| dic-13        | 20,44  | 20,89   | 21,77   | 22,26    | 22,71     | 22,94     | 22,88     | 23,35     | 24,37     | 23,78     | 23,60     | 25,09     |
| ene-14        | 23,97  | 24,10   | 24,97   | 24,66    | 25,11     | 25,18     | 25,48     | 25,72     | 27,82     | 28,39     | 27,45     | 28,57     |
| feb-14        | 28,16  | 28,69   | 30,32   | 31,74    | 32,62     | 32,96     | 33,38     | 34,58     | 34,92     | 35,12     | 35,64     | 35,61     |
| mar-14        | 24,31  | 25,69   | 26,91   | 28,28    | 29,02     | 29,39     | 29,70     | 30,07     | 30,93     | 31,73     | 31,43     | 33,73     |
| abr-14        | 21,06  | 22,19   | 23,78   | 24,67    | 25,09     | 25,50     | 25,78     | 26,65     | 26,87     | 28,22     | 28,72     | 30,91     |
| may-14        | 16,04  | 17,17   | 17,55   | 18,06    | 18,69     | 19,15     | 20,10     | 20,46     | 21,56     | 20,72     | 21,30     | 21,24     |
| jun-14        | 16,92  | 16,91   | 17,85   | 18,05    | 18,89     | 19,40     | 19,25     | 19,91     | 19,96     | 21,03     | 20,98     | 21,16     |
| jul-14        | 16,64  | 17,22   | 17,23   | 17,51    | 17,95     | 17,98     | 17,97     | 18,27     | 18,29     | 18,21     | 18,19     | 18,51     |
| ago-14        | 20,52  | 20,64   | 21,54   | 22,98    | 23,50     | 23,20     | 23,86     | 24,19     | 24,51     | 24,42     | 24,23     | 23,74     |
| sep-14        | 21,54  | 21,91   | 22,62   | 24,12    | 25,05     | 25,73     | 25,86     | 25,95     | 26,33     | 26,83     | 26,99     | 27,25     |
| oct-14        | 21,42  | 21,53   | 22,01   | 23,38    | 24,14     | 24,64     | 25,02     | 25,21     | 25,44     | 25,79     | 25,75     | 25,93     |
| nov-14        | 20,47  | 20,99   | 21,51   | 22,97    | 24,12     | 24,76     | 25,27     | 25,49     | 25,81     | 26,11     | 26,22     | 26,36     |



| Patrocinados  |        |         |         |          |           |           |           |           |
|---------------|--------|---------|---------|----------|-----------|-----------|-----------|-----------|
| Días de plazo | 0 a 30 | 31 a 60 | 61 a 90 | 91 a 120 | 121 a 150 | 151 a 180 | 181 a 210 | 211 a 240 |
| nov-13        | 27,00  | 29,04   | 27,74   | 28,60    | 30,72     | --        | --        | --        |
| dic-13        | --     | 27,02   | 28,86   | 28,67    | 28,06     | --        | --        | --        |
| ene-14        | 25,00  | 31,00   | 28,30   | 29,62    | 29,24     | --        | --        | --        |
| feb-14        | 36,00  | 39,34   | 36,32   | 35,28    | 35,00     | --        | --        | --        |
| mar-14        | 39,00  | 37,24   | 35,39   | 34,22    | --        | --        | --        | --        |
| abr-14        | 40,00  | 38,21   | 37,88   | 34,20    | 38,00     | 39,43     | 39,63     | 39,50     |
| may-14        | --     | --      | 37,97   | 32,95    | 37,14     | 41,00     | --        | --        |
| jun-14        | --     | --      | 34,01   | 32,21    | 31,54     | 39,00     | 40,00     | 41,00     |
| jul-14        | --     | --      | 36,22   | 33,65    | 32,44     | --        | --        | --        |
| ago-14        | 38,00  | 38,40   | 40,36   | 35,04    | 34,86     | --        | --        | --        |
| sep-14        | 36,90  | 36,30   | 36,98   | 36,74    | 36,14     | --        | --        | --        |
| oct-14        | 38,00  | 41,60   | 38,96   | 38,10    | 40,20     | --        | --        | --        |
| nov-14        | 39,00  | 41,00   | 37,26   | 42,03    | 40,98     | 43,50     | --        | --        |

## Fideicomisos financieros

Los fideicomisos detallados en el cuadro corresponden a fiduciantes pymes:

| Colectivos                 |              |                     |        |                        |          |                |                   |                                     |   |
|----------------------------|--------------|---------------------|--------|------------------------|----------|----------------|-------------------|-------------------------------------|---|
| Denominación               | Sector       | Fecha de colocación | Moneda | Monto colocado         | Vto.     | Garantía       | Cant. de empresas | Destino de los fondos               | Provincias  |
| Aval Rural XXI             | Agropecuario | dic-2013            | u\$s   | 4.452.000              | sep-2014 | S.G.R.         | 29                | Trigo, maíz, girasol, sorgo y soja. | Córdoba, Buenos Aires, Santa Fe, Entre Ríos y C.A.B.A.                                  |
| Agroaval XXIII             | Agropecuario | dic-2013            | u\$s   | 9.013.000              | jun-2014 | S.G.R.         | 42                | Soja.                               | Córdoba, Santa Fe, San Luis, Buenos Aires, Tucumán, Chaco, Santiago del Estero y Salta. |
| Agroaval XXIV              | Agropecuario | ene-2014            | u\$s   | 9.762.000              | jun-2014 | S.G.R.         | 144               | Soja.                               | Córdoba, Santa Fe, San Luis, Buenos Aires, Tucumán, Chaco, Santiago del Estero y Salta. |
| Crece Pecuario II          | Agropecuario | abr-2014            | \$     | 12.575.000             | oct-2017 | -              | 15                | Leche.                              | Córdoba y Santa Fe.   |
| Aval Rural XXII            | Agropecuario | sep-2014            | u\$s   | 5.050.000              | oct-2015 | S.G.R.         | 60                | Trigo, maíz, girasol, sorgo y soja. | Córdoba, Santa Fe, San Luis, Buenos Aires, Tucumán, Chaco, Santiago del Estero y Salta. |
| Cantidad de emisiones 2014 |              | 3                   |        | Cantidad de pymes 2014 |          | 219            |                   |                                     |   |
| Total emitido 2014 \$      |              | \$ 133.244.170      |        | Total emitido 2014 USD |          | USD 16.382.893 |                   |                                     |   |

| Individuales               |              |                     |        |                |          |          |
|----------------------------|--------------|---------------------|--------|----------------|----------|----------|
| Denominación               | Sector       | Fecha de colocación | Moneda | Monto colocado | Vto.     | Garantía |
| Areco Semillas S.A. II     | Agropecuario | ene-2014            | \$     | 17.600.000     | jul-2014 | -        |
| HAB I                      | Comercial    | abr-2014            | \$     | 15.655.200     | oct-2014 | -        |
| Granjas Ovoprot I          | Agropecuario | nov-2014            | \$     | 100.000.000    | may-2021 | -        |
| Cantidad de emisiones 2014 |              |                     |        | 3              |          |          |
| Total emitido 2014         |              |                     |        | \$ 133.255.200 |          |          |

## Obligaciones negociables y valores de corto plazo

Las siguientes emisiones corresponden exclusivamente a obligaciones negociables pymes:

| Emisiones de Obligaciones Negociables y Valores de Corto Plazo en la BCBA |                        |                     |        |                       |          |                       |
|---|------------------------|---------------------|--------|-----------------------|----------|-----------------------|
| Denominación  | Sector                 | Fecha de colocación | Moneda | Monto colocado        | Vto.     | Garantía              |
| Empresur S.A.   | Financiera             | 26/11/13            | \$     | 5.000.000             | 22/08/16 | -                     |
| South Managment S.A.  | Gastronómica           | 29/11/13            | \$     | 15.000.000            | 29/11/18 | -                     |
| Savant Pharm S.A. - Serie III   | Farmacéutico           | 04/12/13            | \$     | 36.650.000            | 27/09/16 | -                     |
| Plásticos Dise S.A. - Serie II  | Industrial y Comercial | 12/12/13            | \$     | 9.000.000             | 20/12/16 | -                     |
| Actual S.A. - Serie III   | Financiera             | 27/12/13            | \$     | 4.000.000             | 25/05/17 | -                     |
| Centro Card S.A. - Serie III  | Financiera             | 03/01/14            | \$     | 3.500.000             | 29/05/17 | -                     |
| Tinuviel S.A.   | Financiera             | 14/04/14            | \$     | 10.000.000            | 27/07/17 | -                     |
| Cosas Nuestras S.A.   | Talabartería           | 07/07/14            | \$     | 9.050.000             | 07/01/17 | -                     |
| Laboratorios Pretty S.A.  | Cosmética              | 16/07/14            | \$     | 13.750.000            | 16/07/17 | -                     |
| Be Enterprises  | Textil                 | 26/09/14            | \$     | 15.000.000            | 27/08/18 | -                     |
| Microlending S.A.   | Financiera             | 02/10/14            | \$     | 15.000.000            | 02/10/17 | -                     |
| Sion S.A.   | Comunicaciones         | 24/10/14            | \$     | 4.250.000             | 24/10/17 | -                     |
| SBM Créditos S.A.   | Financiera             | 14/11/14            | \$     | 7.437.500             | 14/05/16 | -                     |
| Montever S.A.   | Comercial              | 14/11/14            | \$     | 15.000.000            | 14/05/18 | -                     |
| Phenix Leasing S.A.   | Leasing                | 21/11/14            | \$     | 10.350.000            | 21/11/16 | -                     |
| <b>Total 2013 emitido</b>   |                        |                     |        | <b>\$ 177.676.000</b> |          | <b>USD 31.048.338</b> |
| <b>Total 2014 emitido</b>   |                        |                     |        | <b>\$ 103.337.500</b> |          | <b>USD 12.486.042</b> |

## Jornadas BCBA *Invertir y Financiarse*

La oficina de Desarrollo Comercial y Pymes de la Bolsa ofrece un programa gratuito sobre financiamiento e inversión en el mercado de capitales para cámaras sectoriales y regionales, cooperativas de servicios, productivas, comerciales y exportadoras, pymes y profesionales de empresas.

### Desarrollo Comercial y Pymes

E-mail: [consultaspymes@bcba.sba.com.ar](mailto:consultaspymes@bcba.sba.com.ar)

Contacto: Lic. Paula A. Reineri Rossi  
(54.11) 4316-7120  
[www.bcba.sba.com.ar](http://www.bcba.sba.com.ar)

Se autoriza la reproducción en forma total o parcial del contenido del presente reporte citando la fuente.