

➔ **Reporte Mensual PYMES** | Marzo de 2014

- El total financiado a pymes durante marzo de 2014 asciende a \$ 184 millones.
- Monto total financiado a pymes desde el 2do. semestre de 2002, \$ 15.363 millones (U\$S 3.575 millones).
- Cantidad de pymes financiadas desde el 2do. semestre de 2002, 12.411 empresas.

Totales negociados por instrumento

Período	Acciones		Valores de corto plazo Obligaciones negociables		Fideicomisos Financieros		Cheques de Pago Diferido		Totales por mes
	Emisiones	Monto en \$	Emisiones	Monto en \$	Emisiones	Monto en \$	Emisiones	Monto en \$	Monto en \$
Mar-13	-	-	-	0	-	0	3.451	158.234.245	158.234.245
Abr-13	-	-	1	7.500.000	-	0	4.285	195.875.327	203.375.327
May-13	-	-	-	0	-	0	4.952	223.940.985	223.940.985
Jun-13	-	-	1	15.000.000	1	7.225.000	5.329	254.350.774	276.575.774
Jul-13	-	-	2	24.000.000	-	0	6.294	351.741.493	375.741.493
Ago-13	-	-	2	25.600.000	1	31.979.311	6.501	357.377.943	414.957.254
Sep-13	-	-	1	8.000.000	2	41.473.600	6.045	371.814.366	421.287.966
Oct-13	-	-	1	12.000.000	1	36.334.593	6.487	334.722.815	383.057.408
Nov-13	-	-	2	20.000.000	-	0	5.600	316.504.673	336.504.673
Dic-13	-	-	3	49.650.000	2	86.294.368	5.402	286.425.650	422.370.018
Ene-14	-	-	1	3.500.000	2	95.793.620	6.073	338.571.638	437.865.258
Feb-14	-	-	-	0	-	0	5.560	301.285.055	301.285.055
Mar-14	-	-	-	0	-	0	3.549	184.197.406	184.197.406
Total 2013 (*)	0	0	16	177.676.000	10	319.405.536	62.946	3.175.805.933	3.672.887.469
Total 2014 (**)	0	0	1	3.500.000	2	95.793.620	11.633	639.856.693	739.150.313

(**) Enero a Marzo 2014

(*) Enero a Diciembre 2013

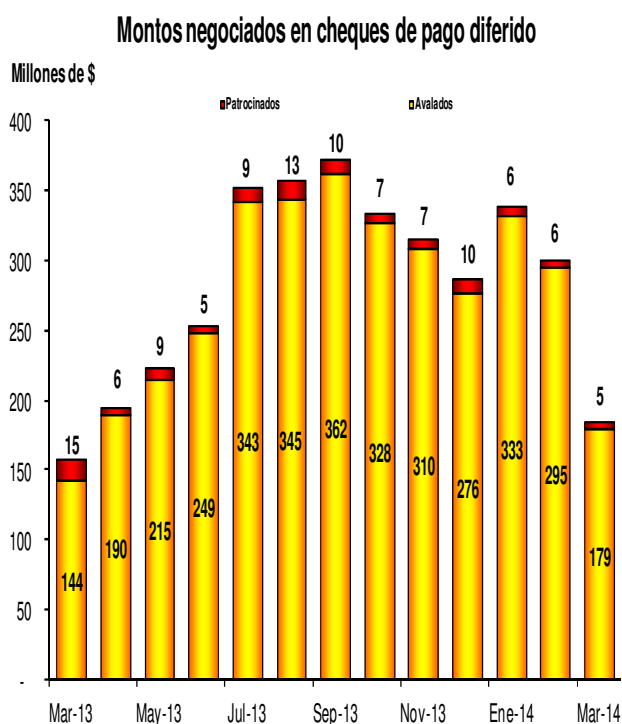
Cheques de pago diferido

Se negociaron 3.549 cheques de pago diferido durante febrero alcanzando un monto, en ambas modalidades, de \$184 millones.

La tasa promedio para ambos sistemas fue del 27,87%, mientras que las tasas promedio ponderadas del sistema avalado y del patrocinado fueron del 27,85% y 35,22% respectivamente.

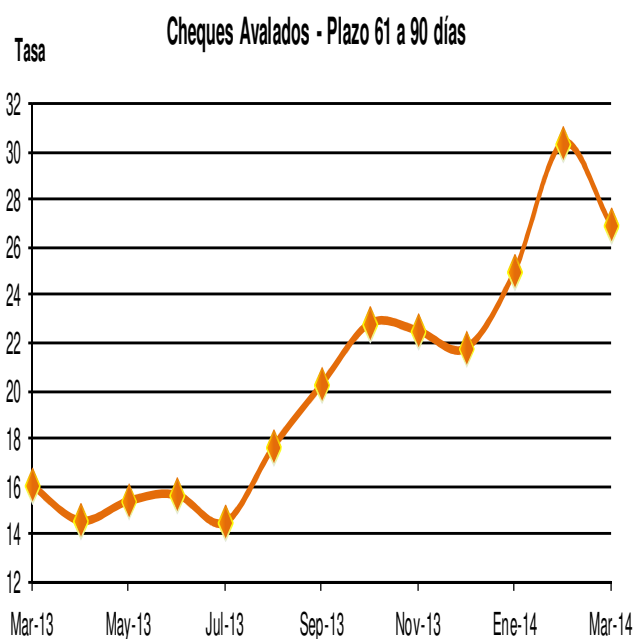
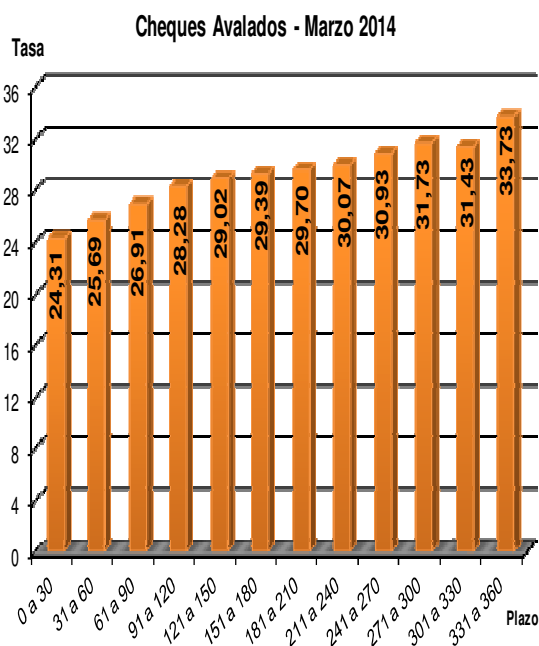
Montos negociados en cheques de pago diferido

Período	Avalado		Patrocinado	
	Montos	# Cheques	Montos	# Cheques
Mar-13	143.563.683	3.256	14.670.562	195
Abr-13	189.682.272	4.186	6.193.054	99
May-13	215.333.796	4.800	8.607.188	152
Jun-13	249.133.774	5.230	5.217.000	99
Jul-13	342.731.088	6.102	9.010.405	192
Ago-13	344.787.687	6.321	12.590.256	180
Sep-13	362.169.260	5.921	9.645.106	124
Oct-13	327.548.083	6.376	7.174.732	111
Nov-13	309.620.680	5.500	6.883.993	100
Dic-13	276.396.350	5.250	10.029.299	152
Ene-14	332.726.093	5.959	5.845.546	114
Feb-14	295.460.841	5.476	5.824.214	84
Mar-14	179.252.976	3.449	4.944.430	100



Tasas ponderadas de cheques de pago diferido

Días de plazo	Avalados											
	0 a 30	31 a 60	61 a 90	91 a 120	121 a 150	151 a 180	181 a 210	211 a 240	241 a 270	271 a 300	301 a 330	331 a 360
Mar-13	15,03	15,32	16,05	16,57	17,06	17,52	18,09	18,22	18,27	18,21	18,73	18,98
Abr-13	13,43	13,93	14,56	14,98	15,55	15,79	15,93	16,21	16,13	16,32	16,20	16,25
May-13	14,59	14,84	15,39	15,58	15,86	15,56	16,33	16,54	16,56	16,79	16,92	16,98
Jun-13	14,92	15,01	15,64	16,10	16,00	15,88	16,65	16,58	16,15	16,69	16,27	16,42
Jul-13	14,10	13,81	14,50	14,40	14,65	14,99	15,00	15,32	15,37	15,32	15,31	15,38
Ago-13	17,02	17,31	17,64	17,91	18,00	17,93	17,64	18,22	18,26	18,39	18,38	18,53
Sep-13	19,10	19,53	20,25	20,09	20,51	20,94	21,07	21,30	20,92	21,05	21,30	21,18
Oct-13	20,66	21,44	22,79	23,12	23,32	23,81	24,34	23,83	24,34	24,72	25,21	24,42
Nov-13	21,25	21,14	22,49	22,71	23,37	23,61	23,74	24,91	25,05	24,77	24,78	25,96
Dic-13	20,44	20,89	21,77	22,26	22,71	22,94	22,88	23,35	24,37	23,78	23,60	25,09
Ene-14	23,97	24,10	24,97	24,66	25,11	25,18	25,48	25,72	27,82	28,39	27,45	28,57
Feb-14	28,16	28,69	30,32	31,74	32,62	32,96	33,38	34,58	34,92	35,12	35,64	35,61
Mar-14	24,31	25,69	26,91	28,28	29,02	29,39	29,70	30,07	30,93	31,73	31,43	33,73



Patrocinados							
Días de plazo	0 a 30	31 a 60	61 a 90	91 a 120	121 a 150	151 a 180	181 a 210
Mar-13	--	24,75	25,31	24,57	24,18	23,00	--
Abr-13	--	23,50	23,76	23,30	24,55	25,00	--
May-13	24,50	23,50	25,40	23,09	24,66	28,65	27,50
Jun-13	18,00	22,81	21,00	22,80	24,32	--	--
Jul-13	17,00	21,59	23,14	23,05	24,68	--	--
Ago-13	17,75	23,82	25,77	24,40	24,76	--	--
Sep-13	--	25,87	26,91	25,61	25,05	--	--
Oct-13	25,37	26,53	26,98	25,67	30,41	--	--
Nov-13	27,00	29,04	27,74	28,60	30,72	--	--
Dic-13	--	27,02	28,86	28,67	28,06	--	--
Ene-14	25,00	31,00	28,30	29,62	29,24	--	--
Feb-14	36,00	39,34	36,32	35,28	35,00	--	--
Mar-14	39,00	37,24	35,39	34,22	--	--	--

Fideicomisos financieros

Los fideicomisos detallados en el cuadro corresponden a fiduciarios pymes:

Denominación	Sector	Fecha de colocación	Moneda	Monto colocado	Vto.	Garantía	Cant. de empresas	Destino de los fondos	Provincias
Crece Pecuario I	Agropecuario	Jun-2013	\$	7.225.000	Dic-2016	-	10	Leche.	Córdoba y Santa Fe.
Agroaval XXI	Agropecuario	Ago-2013	u\$s	5.761.000	May-2014	S.G.R.	34	Soja.	Córdoba, Santa Fe, San Luis, Buenos Aires, Tucumán, Chaco, Santiago del Estero y Salta.
Producir Más - Serie I	Agropecuario	Sep-2013	\$	5.000.000	Sep-2013	-	7	Caña de azúcar.	Salta y Jujuy.
Aval Rural XX	Agropecuario	Sep-2013	u\$s	6.400.000	Sep-2014	S.G.R.	20	Trigo, maíz, girasol, sorgo y soja.	Córdoba, Buenos Aires, Santa Fe y C.A.B.A.
Agroaval XXII	Agropecuario	Oct-2013	u\$s	6.249.500	May-2014	S.G.R.	60	Soja.	Córdoba, Santa Fe, San Luis, Buenos Aires, Tucumán, Chaco, Santiago del Estero y Salta.
Aval Rural XXI	Agropecuario	Dic-2013	u\$s	4.452.000	Sep-2014	S.G.R.	29	Trigo, maíz, girasol, sorgo y soja.	Córdoba, Buenos Aires, Santa Fe, Entre Ríos y C.A.B.A.
Agroaval XXIII	Agropecuario	Dic-2013	u\$s	9.013.000	Jun-2014	S.G.R.	42	Soja.	Córdoba, Santa Fe, San Luis, Buenos Aires, Tucumán, Chaco, Santiago del Estero y Salta.
Agroaval XXIV	Agropecuario	Ene-2014	u\$s	9.762.000	Jun-2014	S.G.R.	144	Soja.	Córdoba, Santa Fe, San Luis, Buenos Aires, Tucumán, Chaco, Santiago del Estero y Salta.

Cantidad de emisiones 2014

1

Cantidad de pymes 2014

144

Total emitido 2014 \$

\$ 78.193.620

Total emitido 2014 USD

USD 9.762.000

Denominación	Sector	Fecha de colocación	Moneda	Monto colocado	Vto.	Garantía
Areco Semillas S.A. II	Agropecuario	Ene-2014	\$	17.600.000	Jul-2014	-

Cantidad de emisiones 2014

1

Total emitido 2014

\$ 17.600.000

Obligaciones negociables y valores de corto plazo

Las siguientes emisiones corresponden exclusivamente a obligaciones negociables pymes:

Emisiones de Obligaciones Negociables y Valores de Corto Plazo en la BCBA						
Denominación	Sector	Fecha de colocación	Moneda	Monto colocado	Vto.	Garantía
Compañía Integral de Alimentos S.A. - Serie II	Servicios	26/04/13	\$	7.500.000	26/04/16	-
Meranol S.A.C.I. - Serie II	Industrial y Comercial	18/06/13	\$	15.000.000	03/07/16	-
Big Bloom S.A. - Serie II	Industrial y Comercial	01/07/13	\$	9.000.000	01/07/17	-
Ingacot S.A.	Agropecuaria	30/07/13	\$	15.000.000	30/07/16	-
BF Argentina S.A.	Informática	27/08/13	\$	10.600.000	27/05/17	-
Sicom S.A.	Financiera	04/09/13	\$	15.000.000	04/09/15	-
Decréditos S.A. - Serie III	Financiera	11/09/13	\$	8.000.000	20/10/16	-
Ecipsa Holding S.A. - Serie I	Inmobiliaria	23/10/13	\$	12.000.000	20/10/16	-
Empresur S.A.	Financiera	26/11/13	\$	5.000.000	22/08/16	-
South Managment S.A.	Gastronómica	29/11/13	\$	15.000.000	29/11/18	-
Savant Pharm S.A. - Serie III	Farmacéutico	04/12/13	\$	36.650.000	27/09/16	-
Plásticos Dise S.A. - Serie II	Industrial y Comercial	12/12/13	\$	9.000.000	20/12/16	-
Actual S.A. - Serie III	Financiera	27/12/13	\$	4.000.000	25/05/17	-
Centro Card S.A. - Serie III	Financiera	03/01/14	\$	3.500.000	29/05/17	-
Total 2013 emitido	\$ 165.250.000		USD 31.048.338			
Total 2014 emitido	\$ 3.500.000		USD 533.944			

Jornadas BCBA *Invertir y Financiarse*

La oficina de Desarrollo Comercial y Pymes de la Bolsa ofrece un programa gratuito sobre financiamiento e inversión en el mercado de capitales para cámaras sectoriales y regionales, cooperativas de servicios, productivas, comerciales y exportadoras, pymes y profesionales de empresas.

Desarrollo Comercial y Pymes

E-mail: consultaspymes@bcba.sba.com.ar

Contacto: Lic. Paula A. Reineri Rossi
(54.11) 4316-7120
www.bcba.sba.com.ar

Se autoriza la reproducción en forma total o parcial del contenido del presente reporte citando la fuente.