

CHEQUES DE PAGO DIFERIDO EN LA BCBA

Evolución semanal de tasas ponderadas y concentración de montos por plazos, comparativo con la semana anterior.

Semana del 13 al 17 de junio de 2011

	Monto negociado en \$	Cantidad de cheques	Tasa Anual ponderada según plazo en días		Promedio diario negociado
			1 - 180 días	181 - 360 días	
Sistema Avalado	33.421.968	1.084	9,80	10,14	
Sistema Patrocinado	1.080.351	29			
Total	34.502.318	1.113			6.900.464

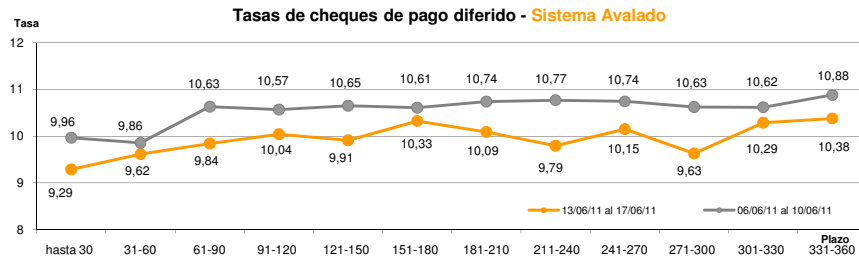
Ponderada por concentración de montos por plazos

Tasa de interés anual (Ponderada por concentración de montos)	hasta 30	31-60	61-90	91-120	121-150	151-180	181-210	211-240	241-270	271-300	301-330	331-360
Sistema Avalado	9,29	9,62	9,84	10,04	9,91	10,33	10,09	9,79	10,15	9,63	10,29	10,38
Sistema Patrocinado		14,24	20,33	21,47								

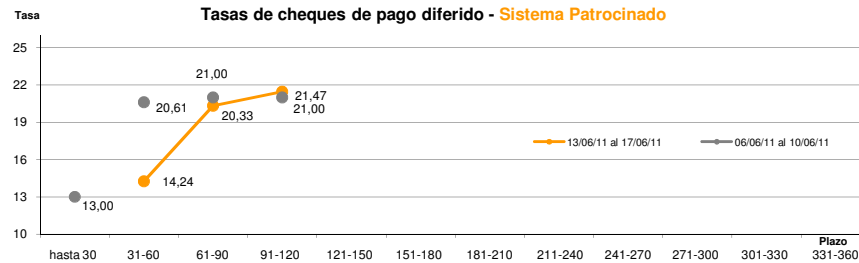
Cantidad y Montos de Cheques	hasta 30	31-60	61-90	91-120	121-150	151-180	181-210	211-240	241-270	271-300	301-330	331-360
Sistema Avalado	136	314	178	129	77	56	42	28	25	24	35	40
	2.259.015	5.419.719	3.370.933	2.605.428	3.096.734	1.985.337	1.713.331	1.363.507	1.090.962	2.300.117	3.295.148	4.921.736
Sistema Patrocinado		3	13	13								
		115.341	584.888	380.122								

*Datos en base a valores nominales de la negociación primaria de cheques de pago diferido. Son excluidos de la estadística los cheques renegociados.

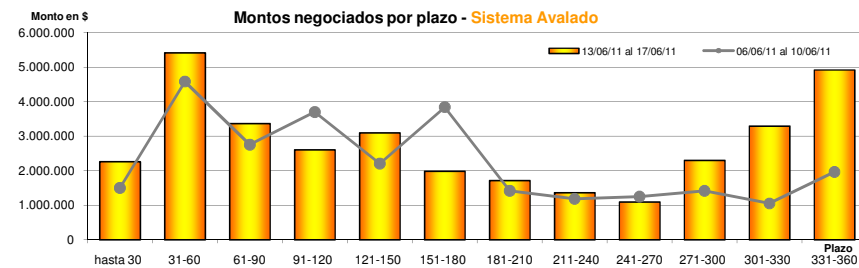
Fuente: Desarrollo Comercial y PyMES de la BCBA



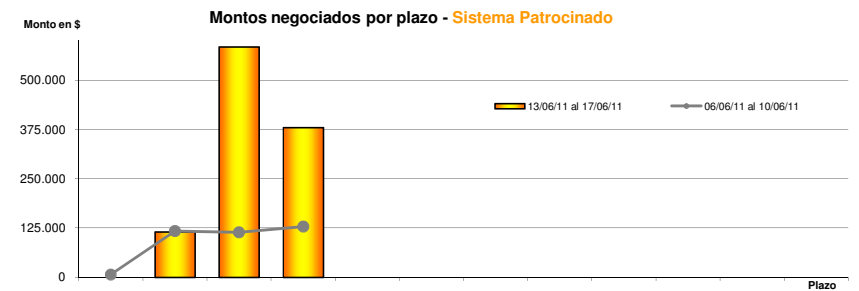
Fuente: Desarrollo Comercial y PyMES de la BCBA



Fuente: Desarrollo Comercial y PyMES de la BCBA



Fuente: Desarrollo Comercial y PyMES de la BCBA



Fuente: Desarrollo Comercial y PyMES de la BCBA